

## Informacja o stanie bezpieczeństwa przeciwpożarowego za rok 2010 na terenie Gminy Siedlce.

### 1. CHARAKTERYSTYKA ILOŚCIOWO-JAKOŚCIOWA ZDARZEŃ.

#### 1.1. Ilość zdarzeń na terenie gminy Siedlce oraz w innych gminach powiatu siedleckiego w roku 2010 w porównaniu z rokiem 2009.

W 2010 roku na terenie gminy Siedlce odnotowano powstanie 195 zdarzeń wymagających interwencji jednostek ochrony przeciwpożarowej - najczęściej spośród gmin powiatu siedleckiego. Stanowi to 23,19 % ogółu zdarzeń w powiecie siedleckim oraz ponad 13,30% ogółu zdarzeń powstałych na terenie działania komendy.

**Ogólna ilość zdarzeń w porównaniu z rokiem 2009 wzrosła o ponad 18,18 %. Ilość pożarów wzrosła o 10,20 %, natomiast liczba miejscowych zagrożeń wzrosła o 25,00 %.**

Ilość oraz rodzaj zdarzeń w porównaniu z innymi gminami powiatu siedleckiego przedstawiona została w poniższej tabeli.

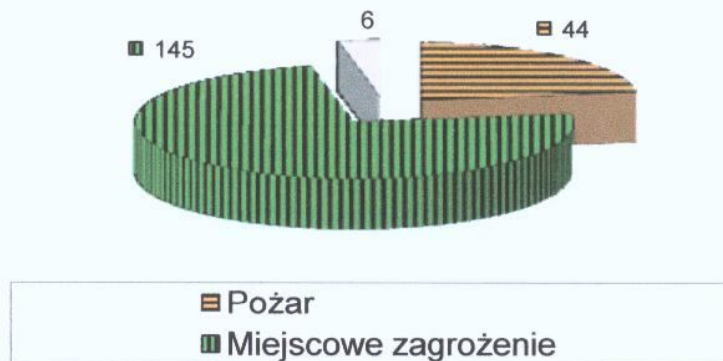
Tab. 1. Ilość zdarzeń w rozbięciu na pożary, miejscowe zagrożenia i alarmy fałszywe w 2010 r w porównaniu z rokiem 2009 w układzie powiatów oraz gmin.

|                                   |                  | OGÓLEM ZDARZEŃ |      |          | Pożary |      |          | Miejscowe zagrożenia |      |          | Alarmy fałszywe |      |          |
|-----------------------------------|------------------|----------------|------|----------|--------|------|----------|----------------------|------|----------|-----------------|------|----------|
|                                   |                  | 2009           | 2010 | Wzrost % | 2009   | 2010 | Wzrost % | 2009                 | 2010 | Wzrost % | 2009            | 2010 | Wzrost % |
| 1                                 | KM PSP Siedlce   | 1577           | 1466 | -7,04    | 603    | 507  | -15,9    | 896                  | 894  | -0,22    | 78              | 65   | -16,67   |
| 2                                 | Miasto Siedlce   | 766            | 625  | -18,4    | 344    | 251  | -27,03   | 357                  | 325  | -8,96    | 65              | 49   | -24,61   |
| 3                                 | Powiat siedlecki | 811            | 841  | +3,7     | 259    | 256  | -1,15    | 539                  | 569  | +5,56    | 13              | 16   | +23,07   |
| <b>Gminy powiatu siedleckiego</b> |                  |                |      |          |        |      |          |                      |      |          |                 |      |          |
| 4                                 | Domanice         | 29             | 31   | +6,9     | 9      | 11   | +22,22   | 19                   | 20   | +5,26    | 1               | 0    | -100,0   |
| 5                                 | Korczew          | 19             | 20   | +5,26    | 6      | 7    | +16,66   | 12                   | 13   | +8,33    | 1               | 0    | -100,0   |
| 6                                 | Kotuń            | 118            | 157  | +33,05   | 36     | 69   | +91,66   | 81                   | 84   | +3,70    | 1               | 4    | +300     |
| 7                                 | Mokobody         | 41             | 37   | -9,75    | 13     | 9    | -30,76   | 27                   | 28   | +3,70    | 1               | 0    | -100,0   |
| 8                                 | Mordy            | 52             | 47   | -9,61    | 7      | 16   | +128,6   | 43                   | 31   | -27,9    | 2               | 0    | -200,0   |
| 9                                 | Paprotnia        | 30             | 20   | -33,33   | 8      | 4    | -50      | 22                   | 16   | -27,27   | 0               | 0    | 0,0      |
| 10                                | Przesmyki        | 16             | 18   | +12,5    | 2      | 5    | +150     | 14                   | 13   | -7,14    | 0               | 0    | 0,0      |
| 11                                | Siedlce          | 165            | 195  | +18,18   | 49     | 44   | +10,20   | 116                  | 145  | +25      | 0               | 6    | +600,0   |
| 12                                | Skórzec          | 64             | 65   | +1,56    | 36     | 30   | -16,66   | 26                   | 33   | +26,92   | 2               | 2    | 0,0      |
| 13                                | Suchożebrzy      | 44             | 32   | -27,27   | 16     | 8    | -50      | 28                   | 23   | -17,85   | 0               | 1    | +100,0   |
| 14                                | Wiśniew          | 79             | 64   | -18,98   | 36     | 16   | -55,55   | 42                   | 48   | +14,28   | 1               | 0    | -100,0   |
| 15                                | Wodzyń           | 34             | 39   | +14,71   | 13     | 10   | -23,07   | 19                   | 29   | +52,63   | 2               | 0    | -200,0   |
| 16                                | Zbuczyn          | 120            | 116  | -3,33    | 28     | 27   | -3,57    | 90                   | 86   | -4,44    | 2               | 3    | +50      |

## 1.2 Procentowy rozkład działań ratowniczo-gaśniczych prowadzonych na terenie gm. Siedlce.

Na ogólną liczbę 195 odnotowanych zdarzeń:

- **44 to pożary, co stanowi 22,26 %** ogólnej liczby zdarzeń,
- **145 to miejscowe zagrożenia, co stanowi 74,36 %** ogólnej liczby zdarzeń,
- **6 to alarmy fałszywe, co stanowi 3,38 %** ogółu zdarzeń.



Wykres nr 1 Procentowy rozkład zdarzeń powstałych na terenie gm. Siedlce

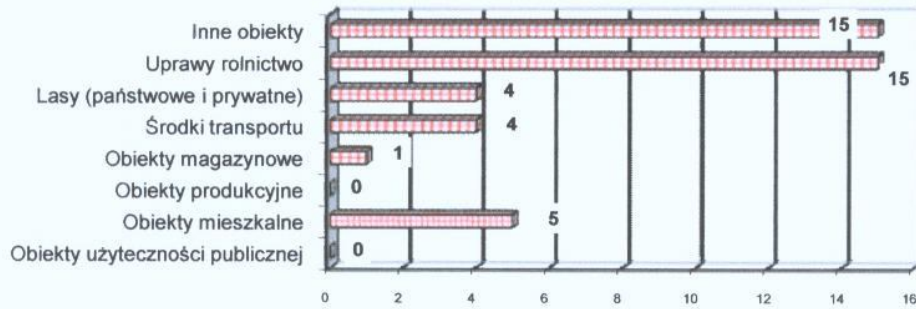
## 1.3 Analiza rodzaju zdarzeń ze względu na miejsce powstania zdarzenia

Biorąc pod uwagę rodzaj obiektów należy zauważyć, że najczęściej pożarów na terenie gminy Siedlce powstało w obiektach związanych z działalnością rolniczą – w 15 przypadkach. W grupie inne obiekty na 15 przeprowadzonych akcji gaśniczych 10 to wyjazdy do pożarów traw, 4 do śmietników. W obiektach mieszkalnych powstało 5 pożarów, w środkach transportu – 4 zdarzenia.

W przypadku miejscowych zagrożeń najczęściej zdarzeń odnotowano w związku z prowadzeniem działań ratowniczych przy wypadkach samochodów - w 55 przypadkach oraz związanych z usuwaniem drzew i konarów z jezdni - 21 przypadków z grupy inne obiekty, a także działań w obiektach mieszkalnych - 36 razy.

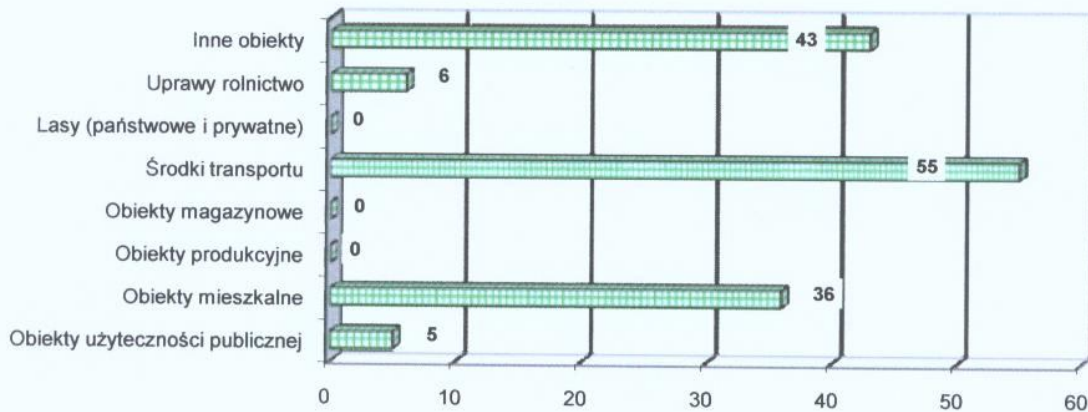
Zestawienie zdarzeń w rozbiciu na obiekty przedstawiają poniższe wykresy.

Ilość pożarów według typu obiektu



Wykres nr 2. Ilość pożarów ze względu na rodzaj obiektu.

Ilość miejscowych zagrożeń według obiektu



Wykres nr 3. Ilość miejscowych zagrożeń ze względu na rodzaj obiektu.

## 1.4 Przyczyny powstania zdarzeń

### Najczęstszą przyczyną pożarów na terenie gminy Siedlce było:

- nieostrożne posługiwanie się ogniem otwartym, zarówno przez dzieci jak i dorosłych - w 32 przypadkach,
- wady oraz nieprawidłowa eksploatacja urządzeń ogrzewczych na paliwo stałe – w 2 przypadkach,
- podpalenia umyślne – w 2 przypadkach,
- nieostrożność przy wypalaniu pozostałości roślinnych na polach – w 1 przypadku,

### W przypadku miejscowych zagrożeń najczęstszą przyczyną zdarzeń było:

- niezachowanie zasad bezpieczeństwa w ruchu drogowym i nieprawidłowa eksploatacja środków transportu - w 46 przypadkach,
- niewłaściwe zabezpieczenie hodowlanych zwierząt i nietypowe zachowanie się zwierząt, owadów stwarzających zagrożenie (osy, pszczoły itp.) - w 15 przypadkach.
- gwałtowne opady atmosferyczne i przybory wód – w 26 przypadkach,
- huragany, silne wiatry – w 16 przypadkach.

## 1.5 Ilość osób poszkodowanych, starty oraz wartość mienia uratowanego

W wyniku miejscowych zagrożeń śmierć poniosły 4 osoby, a poszkodowanych zostało 34 osób. Przy pożarach 1 osoba poniosła śmierć oraz poszkodowana została 1 osoba.

Łącznie pożary spowodowały straty w wysokości 1336 tys. zł, co daje średnio na jeden pożar 7 tys. zł. Wartość mienia uratowanego to 1161 tys. zł.

Straty powstałe podczas miejscowych zagrożeń ocenione zostały na 421 tys. zł, co daje średnio na jedno miejscowe zagrożenie 2,2 tys. zł. Wartość mienia uratowanego to 251 tys. zł.

## 2. UDZIAŁ POSZCZEGÓLNYCH OSP Z TERENU GMINY W DZIAŁANIACH RATOWNICZO-GAŚNICZYCH W 2009 R.

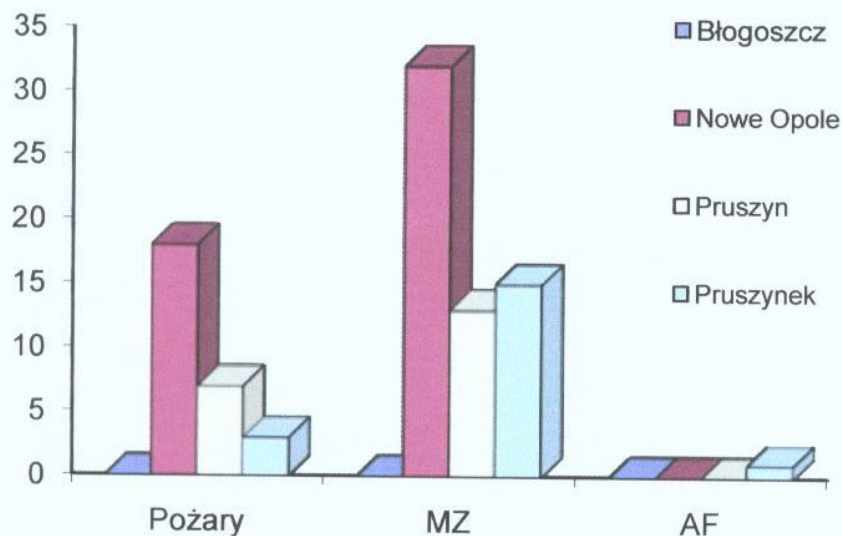
W działaniach ratowniczo-gaśniczych z terenu gminy brały udział następujące jednostki Ochotniczych Straży Pożarnych: OSP Nowe Opole, OSP Pruszyn, OSP Pruszynek – jednostki włączone do Krajowego Systemu Ratowniczo-Gaśniczego.

Ilość wyjazdów do działań ratowniczo-gaśniczych poszczególnych OSP przedstawiona została w tabeli nr 2 oraz zilustrowana na wykresie nr 4.

Tabela nr 2 Udział OSP z terenu gminy Siedlce w działaniach ratowniczo-gaśniczych.

| Lp           | Nazwa OSP  | Požary | MZ | Falszywe | Razem |
|--------------|------------|--------|----|----------|-------|
| 1            | Błogoszcz  | 0      | 0  | 0        | 0     |
| 2            | Nowe Opole | 18     | 32 | 0        | 50    |
| 3            | Pruszyn    | 7      | 13 | 0        | 20    |
| 4            | Pruszynek  | 3      | 15 | 1        | 19    |
| <b>RAZEM</b> |            | 28     | 60 | 1        | 89    |

Wykres nr 4. Udział poszczególnych OSP z terenu gminy Siedlce w działaniach ratowniczo-gaśniczych w 2010 roku.



### 3. CHARAKTERYSTYKA WYBRANYCH ZDARZEŃ

#### 3.1. POŻARY:

Dnia 21.01.2010 r. w Żelkowie miał miejsce pożar budynku inwentarskiego o powierzchni 360 m<sup>2</sup>, murowanego krytego blachą.

Działania zastępów straży pożarnej polegały na:

- Zabezpieczeniu miejsca zdarzenia;
- Podawaniu środków gaśniczych w natarciu;
- Podawaniu środków gaśniczych w obronie;
- Dowożeniu wody;
- Ewakuacji zwierząt;
- Oddymianiu, przewietrzaniu pomieszczeń
- Wykonaniu prac rozbiórkowych konstrukcji budowlanych;
- Przemieszczaniu elementów konstrukcji, urządzeń, maszyn;

Przypuszczalną przyczyną powstania zdarzenia było zwarcie instalacji elektrycznej.

W akcji ratowniczej udział brały 4 zastępy PSP / 10 strażaków oraz 4 zastępy OSP / 24 strażaków.

Uratowano mienie to: pomieszczenia chlewni, stodoła, budynek mieszkalny, pieczarkarnia. Straty to: poddasze chlewni, 15 szt. trzody chlewnej, słoma 2 tony, zboże 4 tony.

W dniu 09-10-2010 w miejscowości Nowe Iganie gm. Siedlce miał miejsce pożar w budynku hurtowni odzieży. Po przybyciu na miejsce zdarzenia z pomieszczeń parterowych wydobywał się dym. Po wyważeniu drzwi od strony klatki schodowej rota I w aparatach ochrony dróg oddechowych próbowała zlokalizować pożar, jednocześnie rota II po wycięciu zabezpieczeń w drzwiach stalowych wejścia głównego dostała się do środka i zlokalizowała pożar w tylnej części pomieszczenia. Następnie przystąpiono do dogaszania pogorzeliiska i wnoszenia nadpalonej odzieży. Pomieszczenia na I piętrze sprawdzono i oddymiono wentylatorem osiowym. Wyniesione elementy garderoby przelano dodatkowo wodą, miejsca działania przekazano protokołem właścicielowi hurtowni, który oszacował straty na ok. 1200 tys. PLN.

W działaniach ratowniczo- gaśniczych trwających blisko trzy godziny brały udział 2 zastępy PSP - 9 strażaków.

### 3.2. MIEJSCOWE ZAGROŻENIA:

Dnia 24.03.2010 r. na trasie nr 2 pomiędzy miejscowościami Nowe Iganie i Żelków miało miejsce zderzenie dwóch samochodów osobowych. Po przybyciu na miejsce zdarzenia zastępu PSP stwierdzono, że Fiat Punto znajdował się w rowie, a Opel Vectra na poboczu po drugiej stronie jezdni. W wyniku wypadku została ranna jedna osoba /kobieta w ciąży/, której udzielał pomocy przybyły zespół pogotowia ratunkowego. Działania PSP polegały na zabezpieczeniu miejsca zdarzenia, odłączeniu akumulatorów w samochodach, zakręceniu zaworów instalacji gazowej w Oplu oraz pomocy policji w kierowaniu ruchem.

W akcji ratowniczej udział brał 1 zastęp PSP / 6 strażaków, akcja trwała 1 godz. 16 min.

Dnia 29.03.2010 r. o godz. 23.<sup>28</sup> Miejskie Stanowisko Kierowania otrzymało zgłoszenie o pożarze w okolicach wiaduktu kolejowego w miejscowości Ujrzanów gm. Siedlce. Po przybyciu na miejsce zdarzenia stwierdzono pożar samochodu osobowego pod wiaduktem kolejowym. W wyniku gwałtownego, centralnego uderzenia o filar wiaduktu doszło do zapłonu i pożaru rozwiniętego pojazdu osobowego. Z uwagi na dużą intensywność spalania oraz obecność zbiornika LPG w środowisku rozwiniętego pożaru, podano 1 prąd piany ciężkiej w celu lokalizacji i ugaszenia pożaru. Z uwagi na ciągły rozwój pożaru spowodowany wyciekiem wewnętrznym zakleszczonego zbiornika paliwa, nadal kontynuowano działania chłodząco-gaśnicze. Po całkowitym ugaszeniu pożaru, i zabezpieczeniu miejsca zdarzenia dokonano oględzin łącznie z lekarzem pogotowia ratunkowego. Pierwsza próba ustalenie osób wewnątrz nie powiodła się z uwagi na całkowite zgniecenie pojazdu. Po dalszych próbach i oddymieniu, w zgłiszczach ujawniono część ciała ludzkiego, gdzie lekarz stwierdził zgon. Z uwagi na umiejscowienie zwłok, podjęto działania w postaci wydobycia ciała ludzkiego przy pomocy narzędzi hydraulicznych. Po około 1,5 godzinnym wykonywaniu dostępu, ciało ludzkie zostało zabrane przez zakład pogrzebowy.

W akcji ratowniczo – gaśniczej udział brały 2 zastępy PSP / 8 strażaków.

W dniu 22.09.2010 r. w miejscowości Golice gm. Siedlce miał miejsce wypadek drogowy. Samochód dostawczy Ford Transit zderzył się z koniem, który nagle wtargnął na jezdnię. W wyniku wypadku kierujący pojazdem został ranny, a zwierzę poniosło śmierć na miejscu zdarzenia. Rannemu kierowcy pomocy medycznej udzielił zespół karetki pogotowia ratunkowego. Działania straży pożarnej polegały na zabezpieczeniu miejsca zdarzenia, odłączeniu w samochodzie zasilania elektrycznego i udrożnieniu jezdni. Do chwili zabrania padłego konia przez wezwane odpowiednie służby miejsce zdarzenia zabezpieczyła policja. W akcji ratowniczej udział brał 1 zastęp straży pożarnej oraz służby współdziałające.

Dnia 28.10.2010 r. w Chodowie gm. Siedlce doszło do zderzenia samochodu osobowego i ciężarowego. W wyniku wypadku śmierć poniósł kierowca samochodu osobowego, a kierowca samochodu ciężarowego po udzieleniu pierwszej pomocy został zabrany do szpitala przez zespół Pogotowia Ratunkowego.

Działania zastępów straży pożarnej polegały na:

- Zabezpieczeniu miejsca zdarzenia;
- Uwalnianiu zwłok z wraku pojazdu;
- Rozcinaniu, rozginaniu konstrukcji, urządzeń, maszyn;
- Neutralizacji, sorpcji substancji chemicznych;
- Zbieraniu, usuwaniu, zmywaniu substancji chemicznych;

Przypuszczalną przyczyną powstania zdarzenia było zjechanie na przeciwny pas jezdni.

W akcji ratowniczej udział brały 2 zastępy PSP / 9 strażaków.

#### **4. UWAGI I WNIOSKI:**

1. Przedstawiony rozkład pożarów w obiektach oraz przyczyny powstawania zdarzeń wskazują, że najczęściej pożarów powstało w grupach: uprawy, rolnictwo, inne obiekty (śmietniki, trawniki, garaże, pobocza dróg itp.), obiekty mieszkalne, lasy itp.. Wynika to z faktu zwiększonego zagrożenia w okresie wiosennym (pożary traw) i letnim (pożary upraw rolniczych w okresie zbioru płodów rolnych). Pożary w grupie obiekty mieszkalne powstawały w okresie jesienno-zimowym, głównie w związku z nieprawidłowym użytkowaniem instalacji grzewczych. Większość pożarów spowodowana była bezpośrednim lub pośrednim działaniem człowieka – w 32 przypadkach. Pożary powstawały w wyniku nieostrożnego posługiwania się ogniem otwartym, zarówno przez dorosłych jak i dzieci.

Dane liczbowe dotyczące miejscowych zagrożeń wskazują, że największą ich ilość odnotowano w grupach: środki transportu, inne obiekty oraz obiekty mieszkalne.

Duża ilość wypadków w komunikacji drogowej związana jest z przebiegającą przez teren gminy trasą nr 2 a główną przyczyną ich powstawania jest niezachowanie zasad bezpieczeństwa w ruchu drogowym.

Decydujący wpływ na ilość zdarzeń w grupie inne obiekty miały czynniki meteorologiczne – gwałtowne roztopy, silne wiatry itp., które spowodowały liczne



interwencje, polegające na wypompowywaniu wody, usuwaniu drzew i konarów z dróg itp.

Podobnie jak w latach poprzednich w miesiącach letnich większość miejscowych zagrożeń - w 15 przypadkach, spowodowanych było nietypowym zachowaniem się zwierząt, owadów (pszczoł, os, szerszeni) stwarzających zagrożenie dla ludzi.

2. Realizacja szkoleń podstawowych i specjalistycznych wpływa na jakość prowadzonych działań ratowniczo-gaśniczych realizowanych przez jednostki OSP. W związku z powyższym należy w większym zakresie realizować zadania związane z prowadzeniem szkoleń specjalistycznych dla druhów OSP – kurs kierowców konserwatorów sprzętu ratowniczego OSO, dowódców, naczelników itp.
3. Należy dążyć do unifikacji sprzętu we wszystkich jednostkach wchodzących w skład KSRG jak również w pozostałych jednostkach OSP.
4. Na uwagę zasługuje proces wymiany wyeksploatowanych samochodów ratowniczo-gaśniczych jednostek OSP – w gminie Siedlce 3 na 4 jednostki OSP w ostatnim okresie pozyskały nowoczesne samochody ratowniczo-gaśnicze ( w 2009 roku nowy samochód pozyskała jednostka OSP Nowe Opole), co wpływa na poprawę bezpieczeństwa społeczności lokalnych jak również powiatu siedleckiego.

Siedlce, dnia 28.03.2011 r.



Rada Gminy  
Siedlce  
08-110 Siedlce  
ul. Asłanowicza 10

W odpowiedzi na pismo OA.0002.3.2011.BW z dnia 17 marca 2011 r. Komenda Miejska Państwowej Straży Pożarnej w Siedlcach w załączeniu przesyła „Informację o stanie bezpieczeństwa przeciwpożarowego za rok 2010 na terenie Gminy Siedlce”.

Załącznik - Informacja o stanie bezpieczeństwa przeciwpożarowego za rok 2010 na terenie Gminy Siedlce.

DW/DW

KOMENDANT MIEJSKI  
Państwowej Straży Pożarnej  
Z up  
bryg. m. inż. Andrzej Celiński  
Z-ca Komendanta Miejskiego